

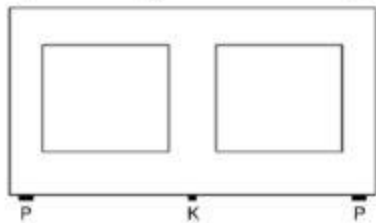
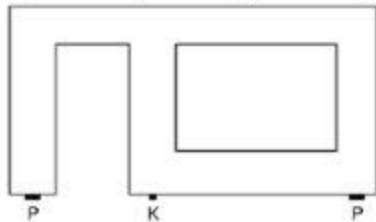
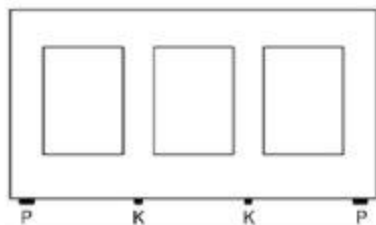
MONTERINGSANVISNINGAR FÖR VÄGGELEMENT

ALLMÄNT

Märkning, viktangivelse, skadekontroll och vinteråtgärder behandlas i "G Generella anvisningar" som även innehåller allmänna anvisningar beträffande infästningar och justering.

PALLNING

Väggelement ska pallas vid lagring, transport och montage. Normalt pallas väggelement i två punkter. Vid transport tillses att pallning (P) placeras på fordonets bärande delar. Vid elementlängder > 6.0 m och pallning på montage ska även kilning (K) ske mellan pallpunkterna för att minimera risken för sprickbildning. Se nedanstående tre exempel.



LOSSNING OCH MELLANLAGRING

Vid lossning beaktas säkerheten vid ensidig belastning på transportfordonet. Mellanlagring ska ske på plant och packat underlag i specielltillverkade väggelementställ.

MONTERING

Fasadelement ska monteras på sådant sätt att full åtkomlighet och översyn från utsidan erhålls. Stor vikt fästes till resultatet ur estetisk synpunkt. Ojämna fogar och fogsprång rättas till. Element ska skyddas från skador och nedsmutsning.

LYFT

Lyft ska ske i ingjutna lyftdon.

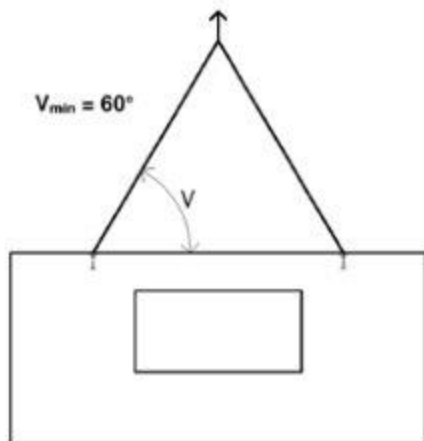
Anvisningar för lyft och lyftdon behandlas i dokumentet "LYFT ANVISNINGAR FÖR LYFT OCH LYFTDON"

Styrning av element vid transport inom montageplatsen ska ske med rep från marken eller redan monterat bjälklag. Lossning från kranen sker när elementet bringats på plats, pallats, låsts och erhållit erforderlig stråvning.

Lyftpunkter framgår av elementritningarna.

MONTAGELYFT

Vid montering av väggelement får lyftvinkeln V ej understiga 60° (se nedanstående figur).



SÄKERHETSDETALJER

Montage av element bör ske från ställning eller bjälklag. Mobil arbetsplattform används vid höjder över en våning vid arbete utanför ställning eller bjälklag. Vid montage av fasadelement ska stor hänsyn tas till utvändigt estetiska detaljer (jämna fogar, fogsprång, minimerad skadefrekvens mm).

I- OCH UNDERGJUTNING

Av sammanställningsritningarna framgår i vilken utsträckning i- och undergjutning ska förekomma. Betong enligt "PIB Platsgjutningsanvisningar" eller likvärdigt bör användas.